



ΕΘΝΙΚΟ
ΜΕΤΣΟΒΙΟ
ΠΟΛΥΤΕΧΝΕΙΟ

Συνοπτικός
Οικονομικός Απολογισμός Εργων Γ' ΚΠΣ
ΕΠΕΑΕΚ & ΚτΠ
2000-2008

Αθήνα
15/07/2008

ΠΕΡΙΕΧΟΜΕΝΑ

ΜΕΡΟΣ Α

ΚΕΦΑΛΑΙΟ 1: ΑΠΟΛΟΓΙΣΜΟΣ ΕΡΓΩΝ Γ'ΚΠΣ

1.1. Γ'ΚΠΣ –ΕΠΕΑΕΚ Ενταγμένα Έργα

| | |
|--|-----|
| Ανά τύπο Δικαιούχου | 1 |
| Ανά ΑΕΙ..... | 2,3 |
| Περιφερειακή κατανομή Π/Ψ έργων ΑΕΙ..... | 4 |

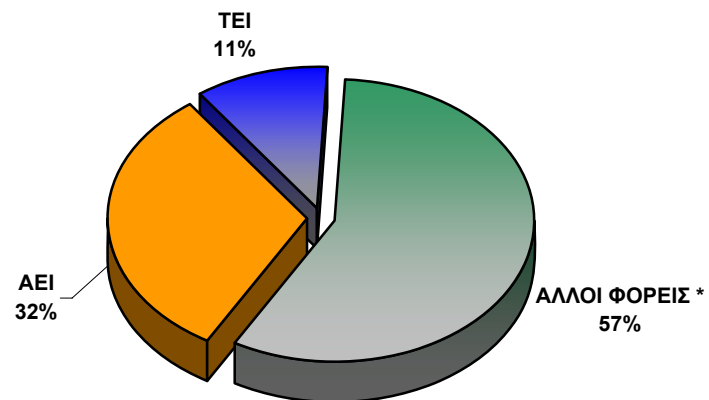
1.2 ΕΜΠ: Ενταγμένα Έργα ΕΠΕΑΕΚ & ΚτΠ

| | |
|---|-----|
| Έργα ΕΠΕΑΕΚ (ΕΚΤ & ΕΤΠΑ) | 5,6 |
| Έργα ΚτΠ (ΕΚΤ & ΕΤΠΑ) | 7 |
| Συνολικά Έργα ΕΠΕΑΕΚ & ΚτΠ (ΕΚΤ & ΕΤΠΑ) | 8,9 |

ΥΠΕΠΘ Γ' ΚΠΣ : ΕΠΕΑΕΚ (ΕΚΤ & ΕΤΠΑ) 2000-2008
ΕΝΤΑΓΜΕΝΑ ΕΡΓΑ
ΚΑΤΑΝΟΜΗ ΑΝΑ ΤΥΠΟ ΔΙΚΑΙΟΥΧΟΥ

| ΤΥΠΟΣ ΔΙΚΑΙΟΥΧΟΥ | ΠΡΟΫΠ/ΣΜΟΣ ΕΝΤΑΓΜΕΝΩΝ ΕΡΓΩΝ ΕΠΕΑΕΚ (έως 31/05/2008) € |
|------------------|---|
| ΑΕΙ | 932.499.806 |
| ΤΕΙ | 315.850.615 |
| ΑΛΛΟΙ ΦΟΡΕΙΣ * | 1.690.451.062 |
| ΣΥΝΟΛΟ | 2.938.801.482 |

ΚΑΤΑΝΟΜΗ ΠΡΟΫ/ΣΜΩΝ ΕΡΓΩΝ ΕΠΕΑΕΚ 2000-2008 ΑΝΑ ΤΥΠΟ ΔΙΚΑΙΟΥΧΟΥ

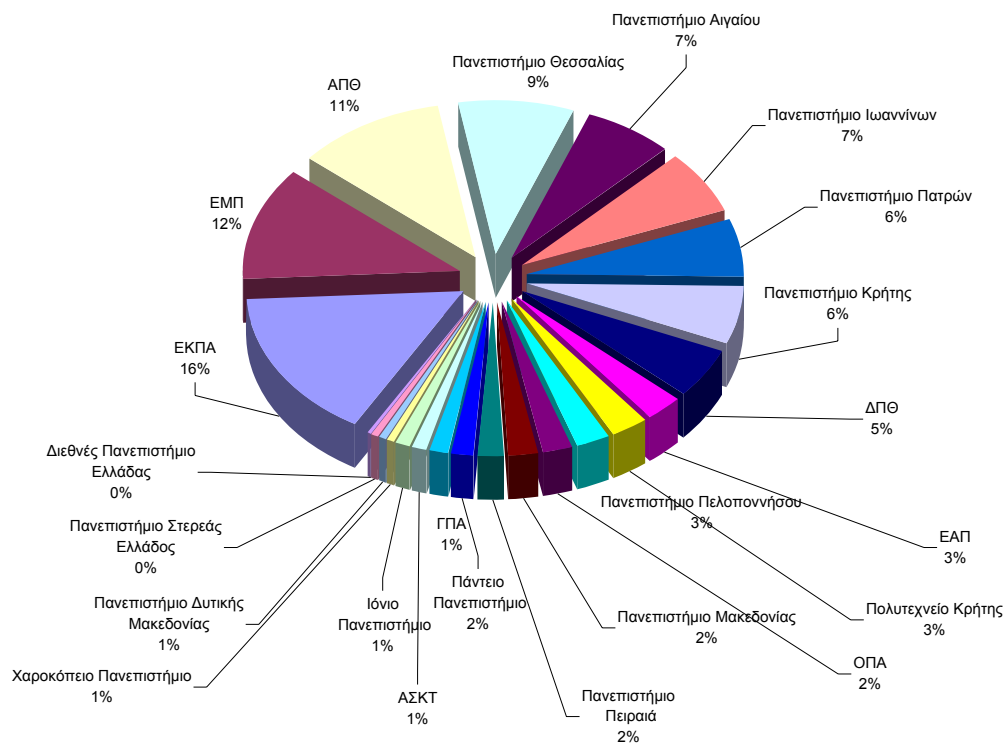


*π.χ. Παιδαγωγικό Ινστιτούτο, Δήμοι, ΟΑΕΔ, ΟΕΕΚ, Δημόσιες Βιβλιοθήκες, κ.λ.π.

ΥΠΕΠΘ Γ' ΚΠΣ : ΕΠΕΑΕΚ (ΕΚΤ & ΕΤΠΑ) 2000-2008

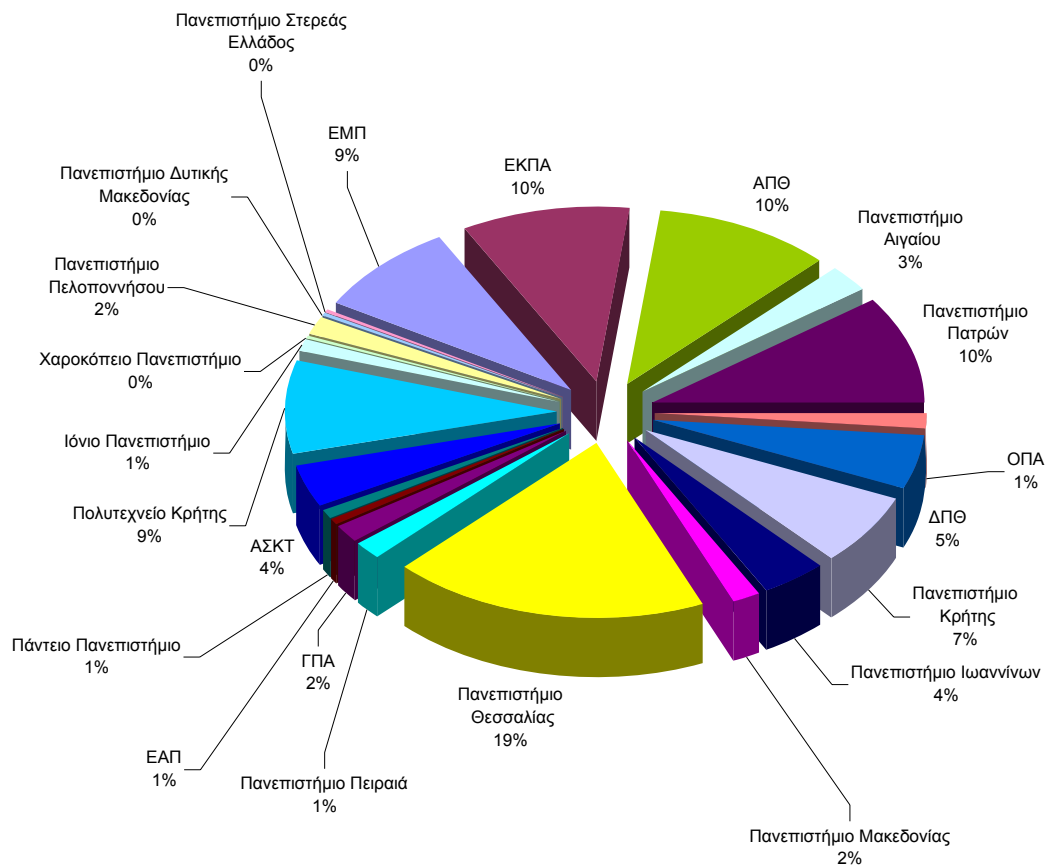
ΕΝΤΑΓΜΕΝΑ ΕΡΓΑ ΚΑΤΑΝΟΜΗ ΑΝΑ ΑΕΙ

| A/A | ΑΕΙ | ΠΡΟΫΠ/ΣΜΟΣ ΕΝΤΑΓΜΕΝΩΝ ΕΡΓΩΝ ΕΠΕΑΕΚ (έως 31/05/2008) € |
|-----|---------------------------------|---|
| 1 | ΕΚΠΑ | 148.272.145 |
| 2 | ΕΜΠ | 109.466.709 |
| 3 | ΑΠΘ | 105.524.614 |
| 4 | Πανεπιστήμιο Θεσσαλίας | 79.885.511 |
| 5 | Πανεπιστήμιο Αιγαίου | 62.314.231 |
| 6 | Πανεπιστήμιο Ιωαννίνων | 61.680.983 |
| 7 | Πανεπιστήμιο Πατρών | 57.710.960 |
| 8 | Πανεπιστήμιο Κρήτης | 55.356.218 |
| 9 | ΔΠΘ | 49.908.356 |
| 10 | ΕΑΠ | 26.597.235 |
| 11 | Πολυτεχνείο Κρήτης | 26.521.313 |
| 12 | Πανεπιστήμιο Πελοποννήσου | 23.468.992 |
| 13 | ΟΠΑ | 19.964.564 |
| 14 | Πανεπιστήμιο Μακεδονίας | 19.934.968 |
| 15 | Πανεπιστήμιο Πειραιά | 18.483.605 |
| 16 | Πάντειο Πανεπιστήμιο | 14.703.118 |
| 17 | ΓΠΑ | 13.929.868 |
| 18 | ΑΣΚΤ | 10.856.611 |
| 19 | Ιόνιο Πανεπιστήμιο | 10.574.670 |
| 20 | Χαροκόπειο Πανεπιστήμιο | 5.670.630 |
| 21 | Πανεπιστήμιο Δυτικής Μακεδονίας | 4.903.161 |
| 22 | Πανεπιστήμιο Στερεάς Ελλάδος | 3.771.344 |
| 23 | Διεθνές Πανεπιστήμιο Ελλάδας | 3.000.000 |
| | ΣΥΝΟΛΟ | 932.499.806 |



ΥΠΕΠΘ Γ' ΚΠΣ : ΕΠΕΑΕΚ (ΕΤΠΑ) 2000-2008
ΕΝΤΑΓΜΕΝΑ ΕΡΓΑ: ΚΑΤΑΝΟΜΗ ΑΝΑ ΑΕΙ

| ΤΥΠΟΣ ΔΙΚΑΙΟΥΧΟΥ | ΑΕΙ |
|---------------------------------|----------------|
| ΤΑΜΕΙΟ | ΕΤΠΑ |
| Μέτρο / Ενέργεια / Κ. Π. | (All) |
| Sum of Π/Υ Πράξης (ευρώ) | |
| Τελικός Δικαιούχος | Total |
| ΑΠΘ | 17.172.419,78 |
| ΑΣΚΤ | 6.334.653,71 |
| ΓΠΑ | 2.792.062,64 |
| ΔΠΘ | 8.255.833,40 |
| ΕΑΠ | 1.103.553,00 |
| ΕΚΠΑ | 16.870.789,68 |
| ΕΜΠ | 14.175.238,42 |
| Ιόνιο Πανεπιστήμιο | 1.510.079,66 |
| ΟΠΑ | 2.243.936,56 |
| Πανεπιστήμιο Αιγαίου | 4.450.205,86 |
| Πανεπιστήμιο Δυτικής Μακεδονίας | 643.929,27 |
| Πανεπιστήμιο Θεσσαλίας | 31.671.546,05 |
| Πανεπιστήμιο Ιωαννίνων | 6.436.315,75 |
| Πανεπιστήμιο Κρήτης | 11.194.274,32 |
| Πανεπιστήμιο Μακεδονίας | 2.600.460,09 |
| Πανεπιστήμιο Πατρών | 16.408.328,90 |
| Πανεπιστήμιο Πειραιά | 2.458.035,14 |
| Πανεπιστήμιο Πελοποννήσου | 2.642.799,70 |
| Πανεπιστήμιο Στερεάς Ελλάδος | 271.989,14 |
| Πάντειο Πανεπιστήμιο | 1.444.509,35 |
| Πολυτεχνείο Κρήτης | 14.475.834,30 |
| Χαροκόπειο Πανεπιστήμιο | 748.411,36 |
| Grand Total | 165.905.206,08 |

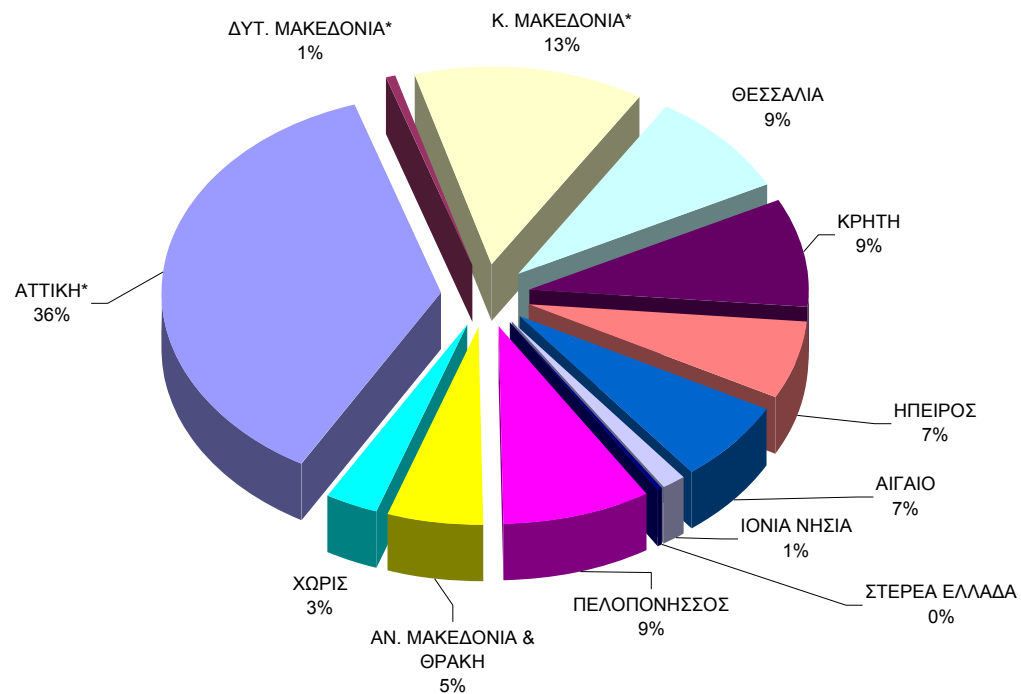


ΥΠΕΠΘ Γ' ΚΠΣ : ΕΠΕΑΕΚ (ΕΚΤ & ΕΤΠΑ) 2000-2008

ΕΝΤΑΓΜΕΝΑ ΕΡΓΑ ΤΩΝ ΑΕΙ ΠΕΡΙΦΕΡΕΙΑΚΗ ΚΑΤΑΝΟΜΗ

| A/A | ΠΕΡΙΦΕΡΕΙΑ | ΑΕΙ: ΠΡΟΫΠ/ΣΜΟΣ ΕΝΤΑΓΜΕΝΩΝ ΕΡΓΩΝ ΕΠΕΑΕΚ (έως 31/05/2008) € |
|-----|-----------------------|---|
| 1 | ΑΤΤΙΚΗ* | 341.347.249 |
| 2 | ΔΥΤ. ΜΑΚΕΔΟΝΙΑ* | 4.903.161 |
| 3 | Κ. ΜΑΚΕΔΟΝΙΑ* | 125.459.582 |
| 4 | ΘΕΣΣΑΛΙΑ | 79.885.511 |
| 5 | ΚΡΗΤΗ | 81.877.531 |
| 6 | ΗΠΕΙΡΟΣ | 61.680.983 |
| 7 | ΑΙΓΑΙΟ | 62.314.231 |
| 8 | ΙΟΝΙΑ ΝΗΣΙΑ | 10.574.670 |
| 9 | ΣΤΕΡΕΑ ΕΛΛΑΔΑ | 3.771.344 |
| 10 | ΠΕΛΟΠΟΝΗΣΟΣ | 81.179.952 |
| 11 | ΑΝ. ΜΑΚΕΔΟΝΙΑ & ΘΡΑΚΗ | 49.908.356 |
| 12 | ΧΩΡΙΣ | 29.597.235 |
| | ΣΥΝΟΛΟ | 932.499.806 |

ΠΕΡΙΦΕΡΕΙΑΚΗ ΚΑΤΑΝΟΜΗ ΠΡΟΫ/ΣΜΩΝ ΕΡΓΩΝ ΕΠΕΑΕΚ 2000-2008 ΤΩΝ ΑΕΙ

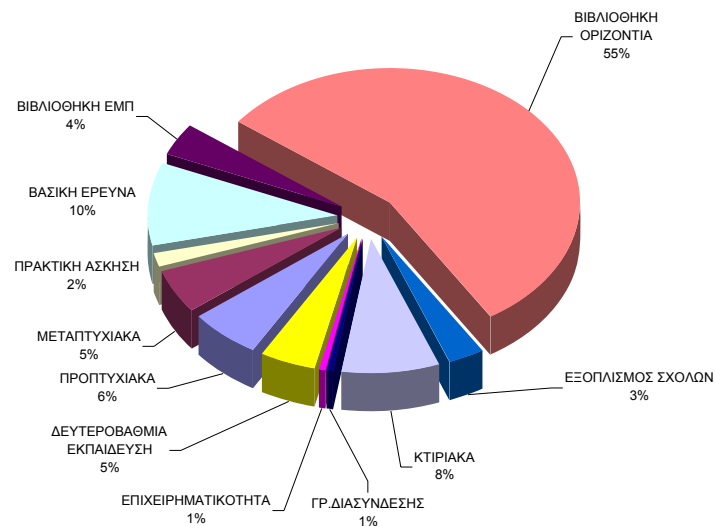


* Η Αττική, Δυτ. & Κ. Μακεδονία χαρακτηρίζονται στο ΕΣΠΑ ως οι 3 περιφέρειες σταδιακής εξόδου

Πηγή: Αρχείο ενταγμένων Πράξεων ΕΠΕΑΕΚ στον ιστότοπο http://www.epaeek.gr/epaeek/el/a_4_2_1.html

ΥΠΕΠΘ Γ' ΚΠΣ : ΕΠΕΑΕΚ (ΕΚΤ & ΕΤΠΑ) 2000-2008
ΕΝΤΑΓΜΕΝΑ ΕΡΓΑ ΕΜΠ:ΚΑΤΑΝΟΜΗ ΑΝΑ ΚΑΤΗΓΟΡΙΑ

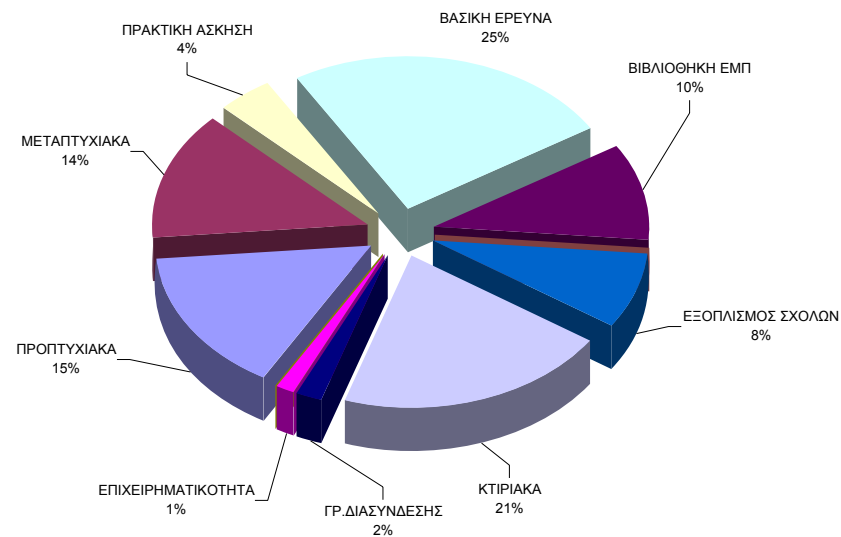
| A/A | ΚΑΤΗΓΟΡΙΑ ΕΡΓΩΝ | ΠΡΟΫΠ/ΣΜΟΣ ΕΚΤ € | ΠΡΟΫΠ/ΣΜΟΣ ΕΤΠΑ € | ΣΥΝΟΛΟ € |
|-----|--------------------------|---------------------|-------------------------|--------------------|
| 1 | ΠΡΟΠΤΥΧΙΑΚΑ | 5.982.969 | 631.412 | 6.614.381 |
| 2 | ΜΕΤΑΠΤΥΧΙΑΚΑ | 5.210.902 | 757.979 | 5.968.881 |
| 3 | ΠΡΑΚΤΙΚΗ ΑΣΚΗΣΗ | 1.800.345 | | 1.800.345 |
| 4 | ΒΑΣΙΚΗ ΕΡΕΥΝΑ | 10.711.120 | | 10.711.120 |
| 5 | ΒΙΒΛΙΟΘΗΚΗ ΕΜΠ | 4.092.342 | 366.900 | 4.459.242 |
| 6 | ΒΙΒΛΙΟΘΗΚΗ ΟΡΙΖΟΝΤΙΑ | 60.967.605 | | 60.967.605 |
| 7 | ΕΞΟΠΛΙΣΜΟΣ ΣΧΟΛΩΝ | | 3.472.866 | 3.472.866 |
| 8 | ΚΤΙΡΙΑΚΑ | | 8.946.083 | 8.946.083 |
| 9 | ΓΡ.ΔΙΑΣΥΝΔΕΣΗΣ | 799.092 | | 799.092 |
| 10 | ΕΠΙΧΕΙΡΗΜΑΤΙΚΟΤΗΤΑ | 645.150 | | 645.150 |
| 11 | ΔΕΥΤΕΡΟΒΑΘΜΙΑ ΕΚΠΑΙΔΕΥΣΗ | 5.081.944 | | 5.081.944 |
| | ΣΥΝΟΛΟ | 95.291.470 | 14.175.238 | 109.466.709 |



ΥΠΕΠΘ Γ' ΚΠΣ : ΕΠΕΑΕΚ (ΕΚΤ & ΕΤΠΑ) 2000-2008

ΕΝΤΑΓΜΕΝΑ ΕΡΓΑ ΕΜΠ:ΚΑΤΑΝΟΜΗ ΑΝΑ ΚΑΤΗΓΟΡΙΑ (ΧΩΡΙΣ ΤΗΝ ΟΡΙΖΟΝΤΙΑ ΒΙΒΛΙΟΘΗΚΗ ΚΑΙ ΤΑ ΕΡΓΑ ΔΕΥΤΕΡΟΒΑΘΜΙΑΣ)

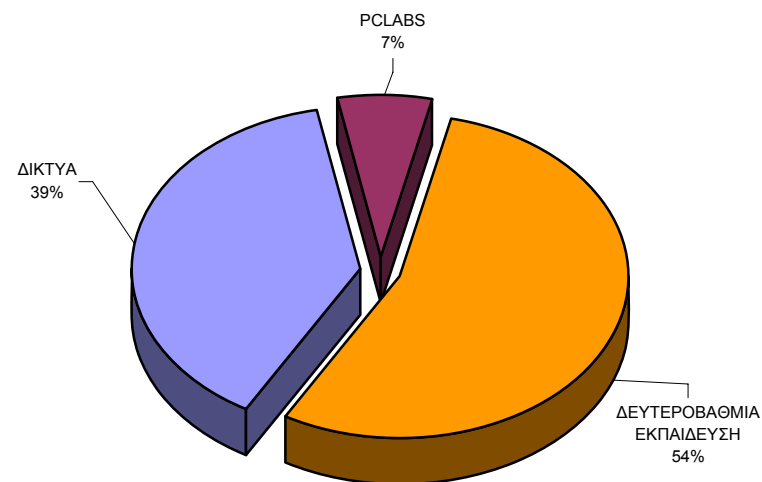
| Α/Α | ΚΑΤΗΓΟΡΙΑ ΕΡΓΩΝ* | ΠΡΟΫΠ/ΣΜΟΣ | | ΣΥΝΟΛΟ € |
|-----|--------------------------|-------------------|-------------------|-------------------|
| | | ΕΚΤ € | ΕΤΠΑ € | |
| 1 | ΠΡΟΠΤΥΧΙΑΚΑ | 5.982.969 | 631.412 | 6.614.381 |
| 2 | ΜΕΤΑΠΤΥΧΙΑΚΑ | 5.210.902 | 757.979 | 5.968.881 |
| 3 | ΠΡΑΚΤΙΚΗ ΑΣΚΗΣΗ | 1.800.345 | | 1.800.345 |
| 4 | ΒΑΣΙΚΗ ΕΡΕΥΝΑ | 10.711.120 | | 10.711.120 |
| 5 | ΒΙΒΛΙΟΘΗΚΗ ΕΜΠ | 4.092.342 | 366.900 | 4.459.242 |
| 6 | ΒΙΒΛΙΟΘΗΚΗ ΟΡΙΖΟΝΤΙΑ | 0 | | 0 |
| 7 | ΕΞΟΠΛΙΣΜΟΣ ΣΧΟΛΩΝ | | 3.472.866 | 3.472.866 |
| 8 | ΚΤΙΡΙΑΚΑ | | 8.946.083 | 8.946.083 |
| 9 | ΓΡ.ΔΙΑΣΥΝΔΕΣΗΣ | 799.092 | | 799.092 |
| 10 | ΕΠΙΧΕΙΡΗΜΑΤΙΚΟΤΗΤΑ | 645.150 | | 645.150 |
| 11 | ΔΕΥΤΕΡΟΒΑΘΜΙΑ ΕΚΠΑΙΔΕΥΣΗ | 0 | | 0 |
| | ΣΥΝΟΛΟ | 29.241.921 | 14.175.238 | 43.417.159 |



* Στον πίνακα δεν περιλαμβάνονται οι προϋπολογισμοί του Οριζοντίου Έργου Βιβλιοθήκης & των έργων Δευτεροβάθμιας Εκπαίδευσης

ΥΠΕΠΘ Γ' ΚΠΣ : ΚτΠ (ΕΚΤ & ΕΤΠΑ) 2000-2008
 ΕΝΤΑΓΜΕΝΑ ΕΡΓΑ ΕΜΠ:ΚΑΤΑΝΟΜΗ ΑΝΑ ΚΑΤΗΓΟΡΙΑ

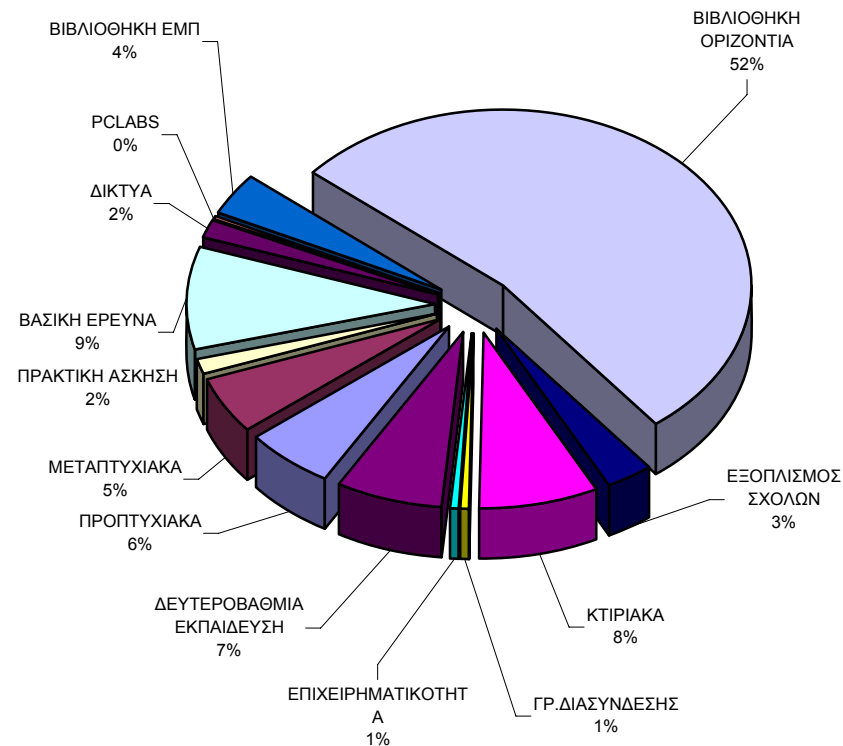
| A/A | ΚΑΤΗΓΟΡΙΑ ΕΡΓΩΝ | ΠΡΟΫΠ/ΣΜΟΣ ΕΚΤ € | ΠΡΟΫΠ/ΣΜΟΣ ΕΤΠΑ € | ΣΥΝΟΛΟ € |
|-----|--------------------------|---------------------|-------------------------|------------------|
| 1 | ΔΙΚΤΥΑ | 1.704.310 | 213.730 | 1.918.040 |
| 2 | PCLABS | 0 | 337.365 | 337.365 |
| 3 | ΔΕΥΤΕΡΟΒΑΘΜΙΑ ΕΚΠΑΙΔΕΥΣΗ | 1.006.980 | 1.710.120 | 2.717.100 |
| | ΣΥΝΟΛΟ | 2.711.290 | 2.261.215 | 4.972.505 |



ΣΥΝΟΛΙΚΑ

ΥΠΕΠΘ Γ' ΚΠΣ : **ΕΠΕΑΕΚ & ΚτΠ** (ΕΚΤ & ΕΤΠΑ) 2000-2008
ΕΝΤΑΓΜΕΝΑ ΕΡΓΑ ΕΜΠ :ΚΑΤΑΝΟΜΗ ΑΝΑ ΚΑΤΗΓΟΡΙΑ

| A/A | ΚΑΤΗΓΟΡΙΑ ΕΡΓΩΝ | ΠΡΟΫΠ/ΣΜΟΣ ΕΚΤ € | ΠΡΟΫΠ/ΣΜΟΣ ΕΤΠΑ € | ΣΥΝΟΛΟ € |
|-----|--------------------------|---------------------|----------------------|--------------------|
| 1 | ΠΡΟΠΤΥΧΙΑΚΑ | 5.982.969 | 631.412 | 6.614.381 |
| 2 | ΜΕΤΑΠΤΥΧΙΑΚΑ | 5.210.902 | 757.979 | 5.968.881 |
| 3 | ΠΡΑΚΤΙΚΗ ΑΣΚΗΣΗ | 1.800.345 | | 1.800.345 |
| 4 | ΒΑΣΙΚΗ ΕΡΕΥΝΑ | 10.711.120 | | 10.711.120 |
| 5 | ΔΙΚΤΥΑ | 1.704.310 | 213.730 | 1.918.040 |
| 6 | PCLABS | 0 | 337.365 | 337.365 |
| 7 | ΒΙΒΛΙΟΘΗΚΗ ΕΜΠ | 4.092.342 | 366.900 | 4.459.242 |
| 8 | ΒΙΒΛΙΟΘΗΚΗ ΟΡΙΖΟΝΤΙΑ | 60.967.605 | | 60.967.605 |
| 9 | ΕΞΟΠΛΙΣΜΟΣ ΣΧΟΛΩΝ | | 3.472.866 | 3.472.866 |
| 10 | ΚΤΙΡΙΑΚΑ | | 8.946.083 | 8.946.083 |
| 11 | ΓΡ.ΔΙΑΣΥΝΔΕΣΗΣ | 799.092 | | 799.092 |
| 12 | ΕΠΙΧΕΙΡΗΜΑΤΙΚΟΤΗΤΑ | 645.150 | | 645.150 |
| 13 | ΔΕΥΤΕΡΟΒΑΘΜΙΑ ΕΚΠΑΙΔΕΥΣΗ | 6.088.924 | 1.710.120 | 7.799.044 |
| | ΣΥΝΟΛΟ | 98.002.760 | 16.436.453 | 114.439.214 |



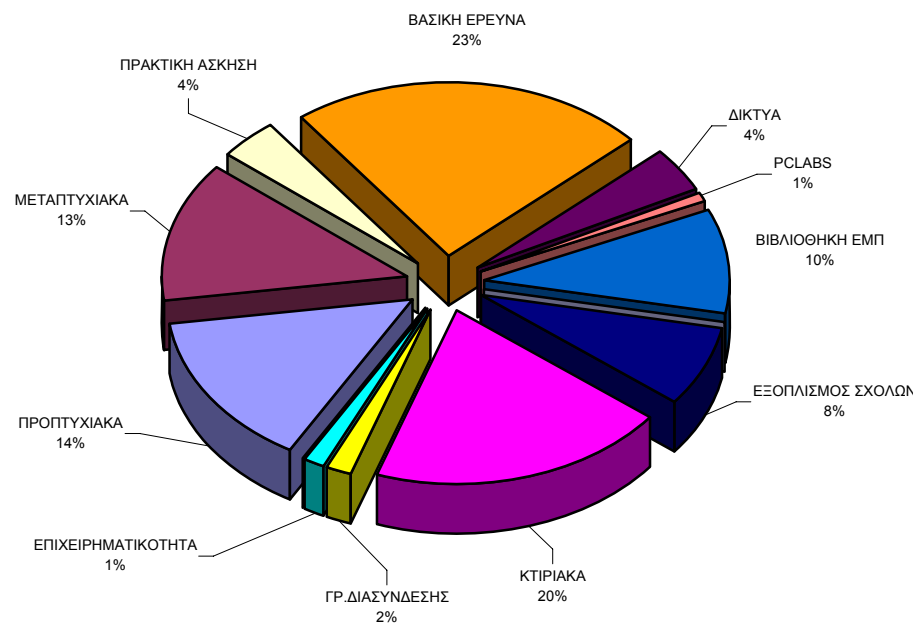
Πηγή1: Αρχείο ενταγμένων Πράξεων ΕΠΕΑΕΚ στον ιστότοπο http://www.epaeak.gr/epaeak/el/a_4_2_1.html

Πηγή2: Επιτροπή Ερευνών ΕΜΠ

ΣΥΝΟΛΙΚΑ ΥΠΕΠΘ Γ' ΚΠΣ : ΕΠΕΑΕΚ & ΚτΠ (ΕΚΤ & ΕΤΠΑ) 2000-2008

ΕΝΤΑΓΜΕΝΑ ΕΡΓΑ ΕΜΠ:ΚΑΤΑΝΟΜΗ ΑΝΑ ΚΑΤΗΓΟΡΙΑ (ΧΩΡΙΣ ΤΗΝ ΟΡΙΖΟΝΤΙΑ ΒΙΒΛΙΟΘΗΚΗ ΚΑΙ ΤΑ ΕΡΓΑ ΔΕΥΤΕΡΟΒΑΘΜΙΑΣ)

| Α/Α | ΚΑΤΗΓΟΡΙΑ ΕΡΓΩΝ* | ΠΡΟΫΠ/ΣΜΟΣ ΕΚΤ € | ΠΡΟΫΠ/ΣΜΟΣ ΕΤΠΑ € | ΣΥΝΟΛΟ € |
|-----|--------------------------|---------------------|----------------------|-------------------|
| 1 | ΠΡΟΠΤΥΧΙΑΚΑ | 5.982.969 | 631.412 | 6.614.381 |
| 2 | ΜΕΤΑΠΤΥΧΙΑΚΑ | 5.210.902 | 757.979 | 5.968.881 |
| 3 | ΠΡΑΚΤΙΚΗ ΑΣΚΗΣΗ | 1.800.345 | | 1.800.345 |
| 4 | ΒΑΣΙΚΗ ΕΡΕΥΝΑ | 10.711.120 | | 10.711.120 |
| 5 | ΔΙΚΤΥΑ | 1.704.310 | 213.730 | 1.918.040 |
| 6 | PCLABS | 0 | 337.365 | 337.365 |
| 7 | ΒΙΒΛΙΟΘΗΚΗ ΕΜΠ | 4.092.342 | 366.900 | 4.459.242 |
| 8 | ΒΙΒΛΙΟΘΗΚΗ ΟΡΙΖΟΝΤΙΑ | | | 0 |
| 9 | ΕΞΟΠΛΙΣΜΟΣ ΣΧΟΛΩΝ | | 3.472.866 | 3.472.866 |
| 10 | ΚΤΙΡΙΑΚΑ | | 8.946.083 | 8.946.083 |
| 11 | ΓΡ.ΔΙΑΣΥΝΔΕΣΗΣ | 799.092 | | 799.092 |
| 12 | ΕΠΙΧΕΙΡΗΜΑΤΙΚΟΤΗΤΑ | 645.150 | | 645.150 |
| 13 | ΔΕΥΤΕΡΟΒΑΘΜΙΑ ΕΚΠΑΙΔΕΥΣΗ | | | 0 |
| | ΣΥΝΟΛΟ | 30.946.231 | 14.726.333 | 45.672.564 |



Πηγή1: Αρχείο ενταγμένων Πράξεων ΕΠΕΑΕΚ στον ιστότοπο http://www.epaeek.gr/epaeek/el/a_4_2_1.html

Πηγή2: Επιτροπή Ερευνών ΕΜΠ